



BADAN PUSAT STATISTIK  
KOTA DENPASAR



ST 2023  
SENSUS PERTANIAN

**BerAKHLAK**  
Berorientasi Pelayanan Akuntabel Kompeten  
Harmonis Loyal Adaptif Kolaboratif

# Capaian Indikator Makro Ekonomi Kota Denpasar 2023

Gede Iwan Santika  
Statistisi Ahli Madya BPS Kota Denpasar  
Denpasar, 30 Januari 2024

# OUTLINE

INFLASI



01

KEMISKINAN



02

KETENAGAKERJAAN



03

INDEKS PEMBANGUNAN MANUSIA



04

PERTUMBUHAN EKONOMI



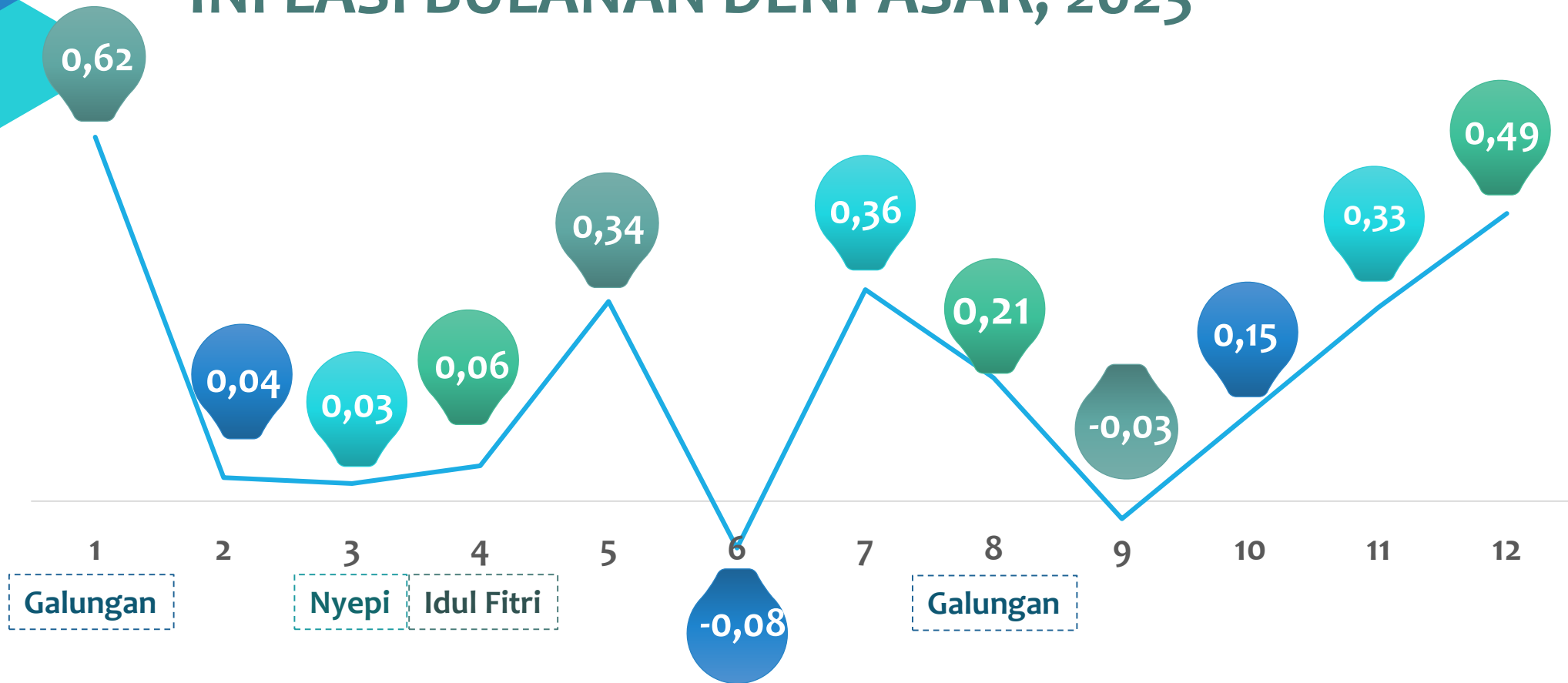
05



# INFLASI



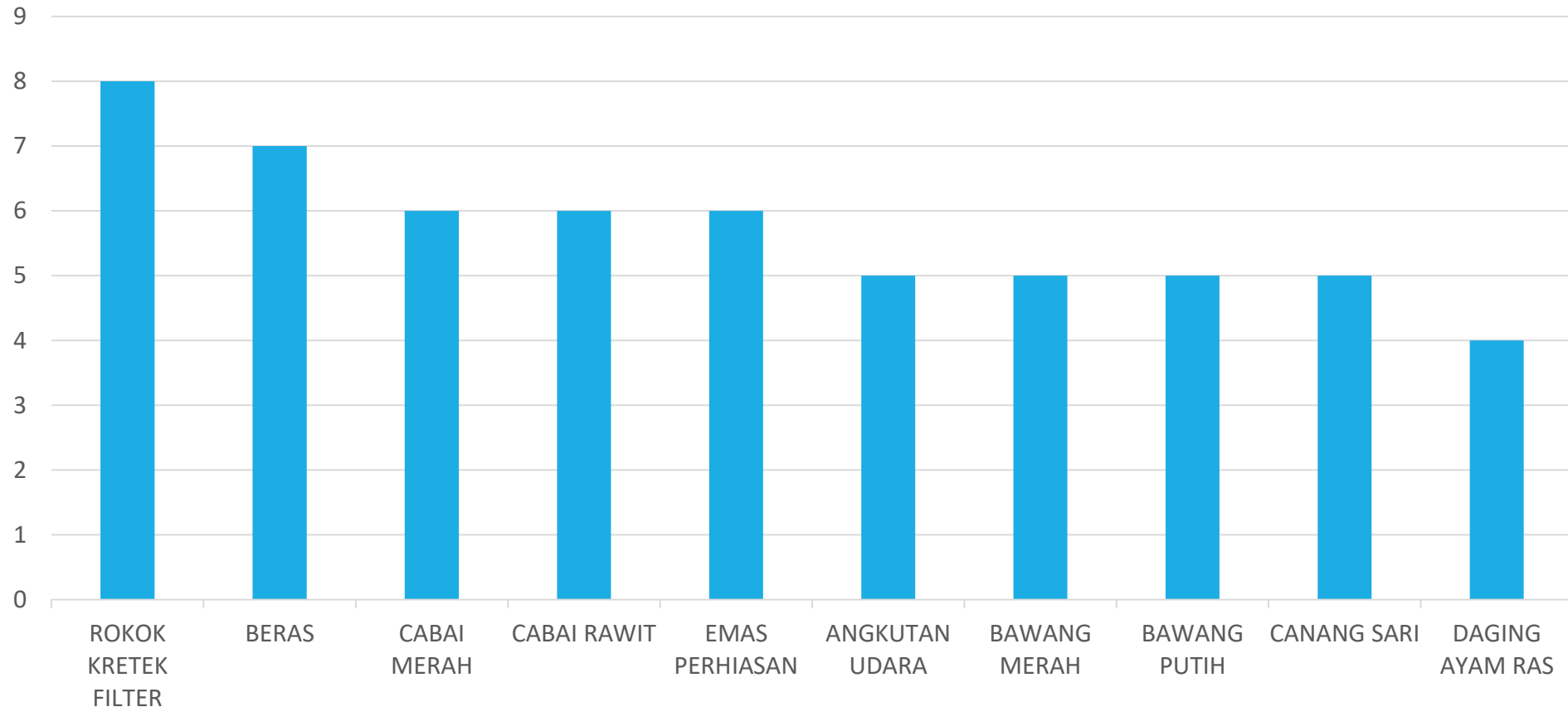
# INFLASI BULANAN DENPASAR, 2023



Selama tahun 2023, Kota Denpasar mengalami deflasi pada bulan Juni (-0,08%) dan September (-0,03%), sementara inflasi tertinggi terjadi pada bulan **Januari** sebesar 0,62%.

Dalam kurun waktu enam tahun terakhir, Kota Denpasar selalu mengalami inflasi tinggi pada bulan **Januari** dan **Desember**, hal ini perlu juga mendapat perhatian (selain hari besar keagamaan).

# 10 KOMODITAS YANG SERING MUNCUL SEBAGAI PENYUMBANG INFLASI DENPASAR, 2023



Beras, Cabai Merah, Emas, Perhiasan, Cabai Rawit, Rokok Kretek Filter, Angkutan Udara, dan Daging Ayam Ras juga menjadi **10 besar penyumbang andil inflasi (%)** sejak Desember 2022 hingga Desember 2023 (YTD).

# INFLASI MENURUT KELOMPOK PENGELUARAN, 2023



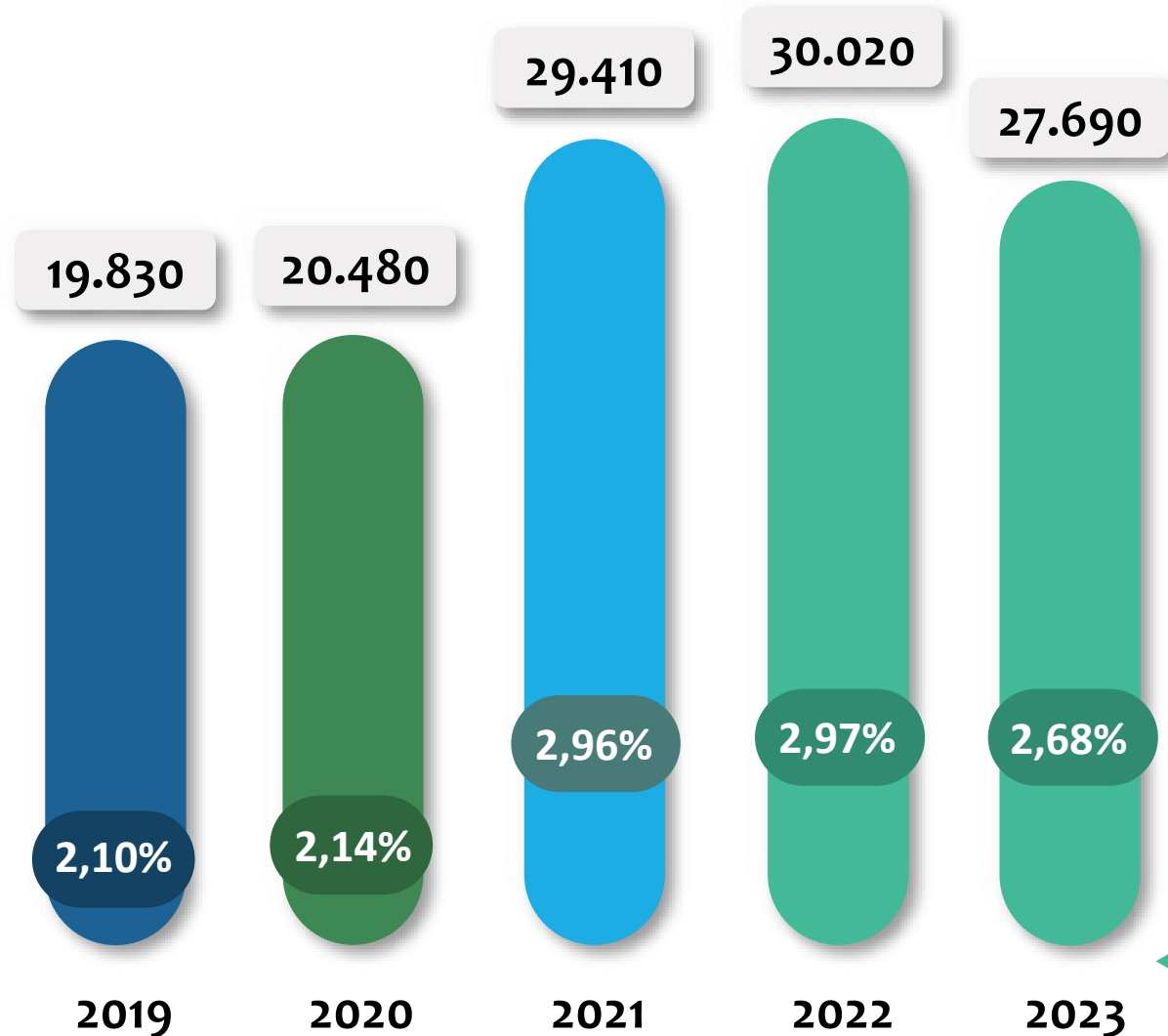
- Inflasi tertinggi didorong oleh Kelompok Makanan, Minuman, dan Tembakau yang mencapai **6,36%**.
- Selama tiga tahun terakhir, inflasi tahunan Kota Denpasar berturut-turut sebesar 2,01% (2021); 6,44% (2022); dan **2,54% (2023)**.
- Tahun 2023 Inflasi Denpasar lebih rendah dari Nasional yang sebesar **2,61%**.



# KEMISKINAN

# PERKEMBANGAN PENDUDUK MISKIN DENPASAR

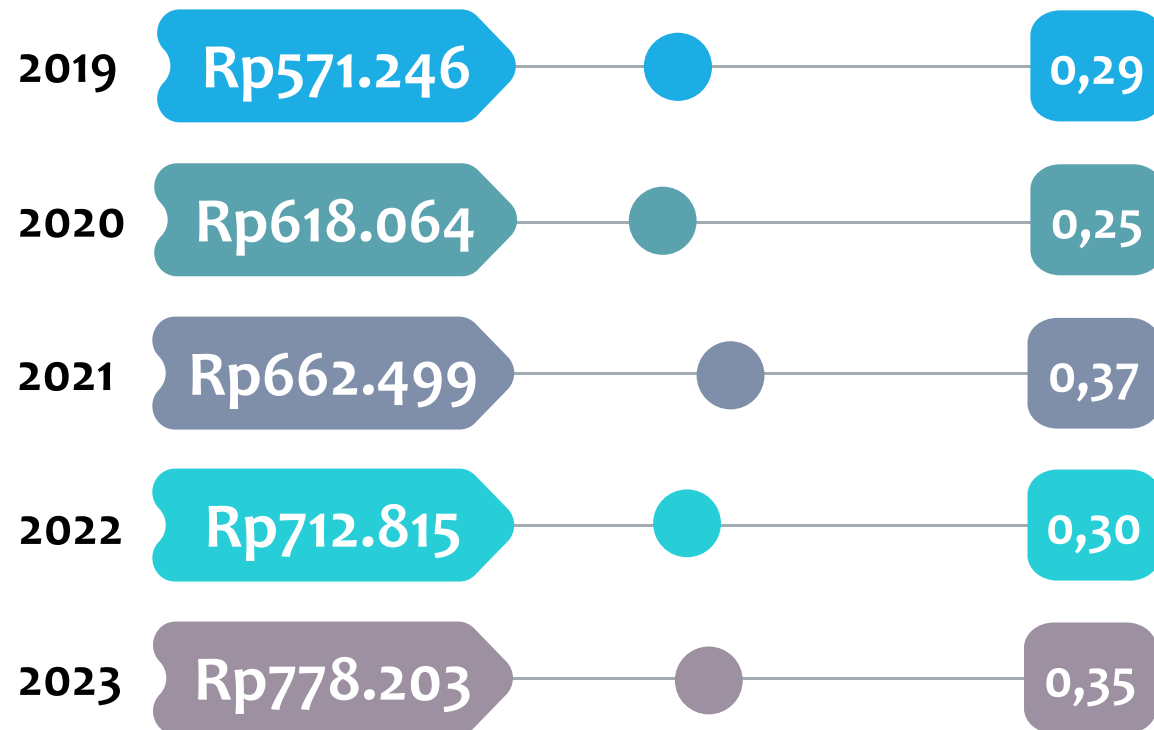
- ❑ Secara kuantitas jumlah penduduk miskin Denpasar **turun**, yaitu dari 30.020 jiwa pada Maret 2022 menjadi sebanyak **27.690 jiwa** pada Maret 2023.
- ❑ Secara persentase jumlah penduduk miskin juga **turun** menjadi **2,68%** pada Maret 2023.
- ❑ Persentase Penduduk Miskin Denpasar menempati posisi **Terendah Kedua**, setelah Kabupaten Badung.
- ❑ Persentase penduduk miskin Denpasar **lebih rendah** dibanding Provinsi Bali yang sebesar **4,25%** pada Maret 2023.





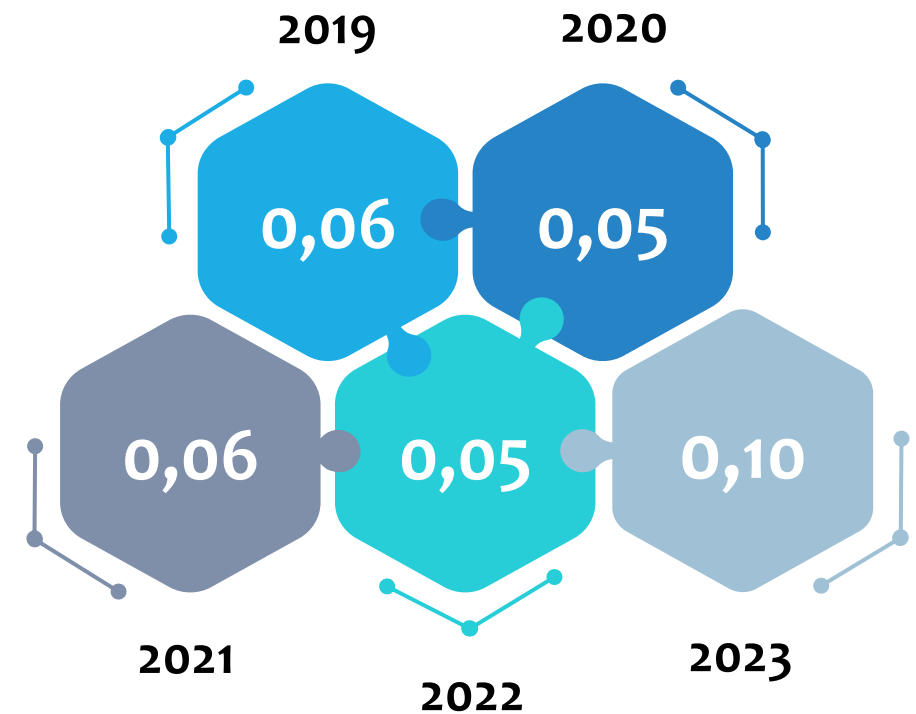
# KUALITAS KEMISKINAN DENPASAR

## Tingkat Kedalaman Kemiskinan (P1)



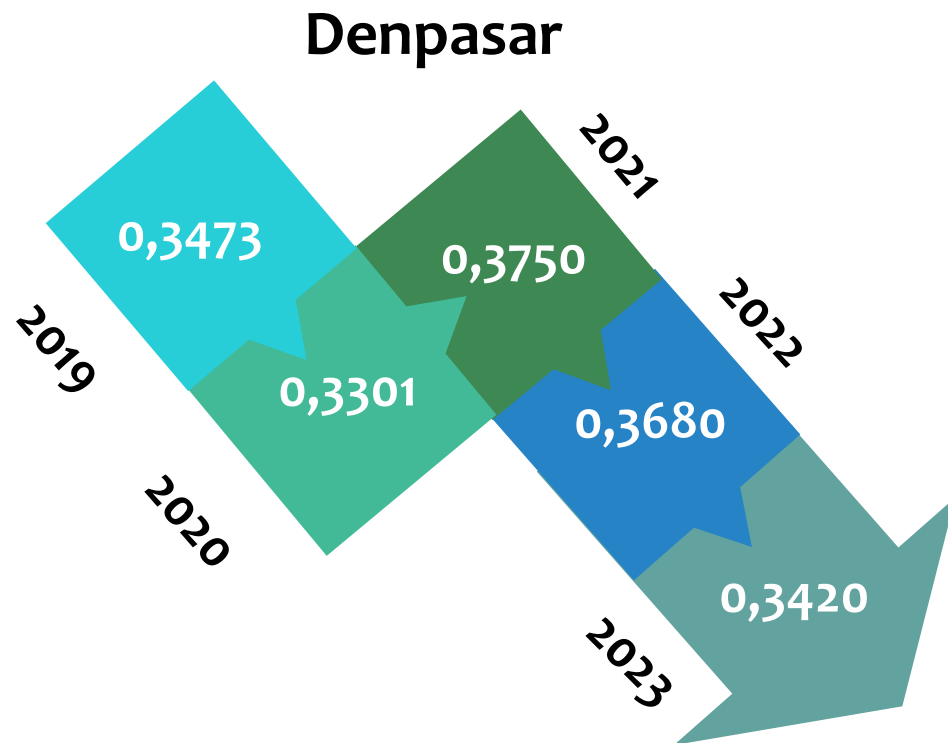
Tingkat Kedalaman Kemiskinan mencerminkan jarak rata-rata pengeluaran penduduk miskin terhadap Garis Kemiskinan (GK). Jarak yang semakin jauh menunjukkan kualitas kemiskinan yang lebih buruk.

## Tingkat Keparahan Kemiskinan (P2)

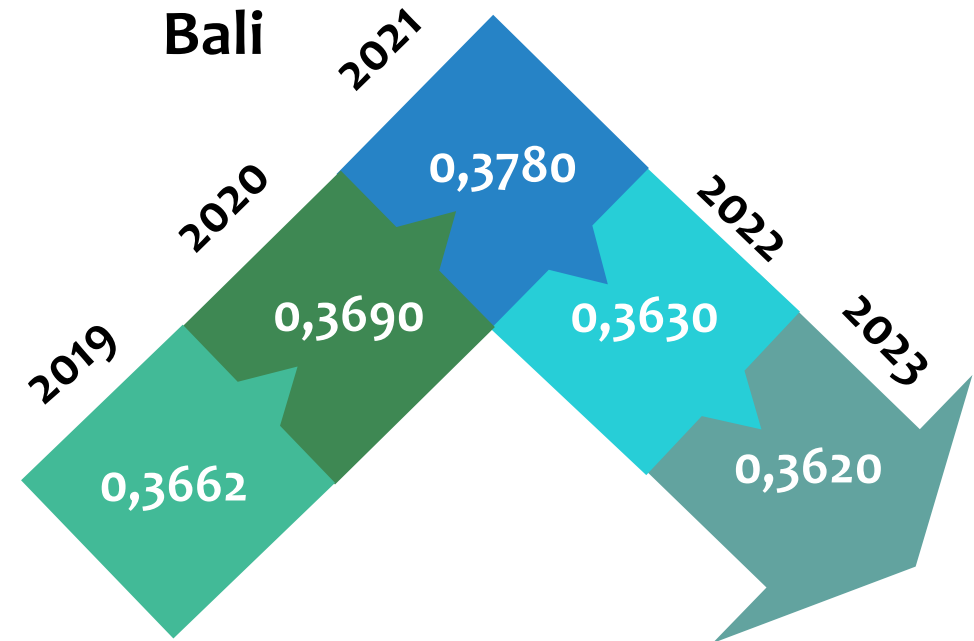


Tingkat Keparahan Kemiskinan mencerminkan variasi pengeluaran antara penduduk miskin. Nilai P2 yang semakin besar menunjukkan kualitas kemiskinan yang lebih buruk.

# PERKEMBANGAN GINI RATIO



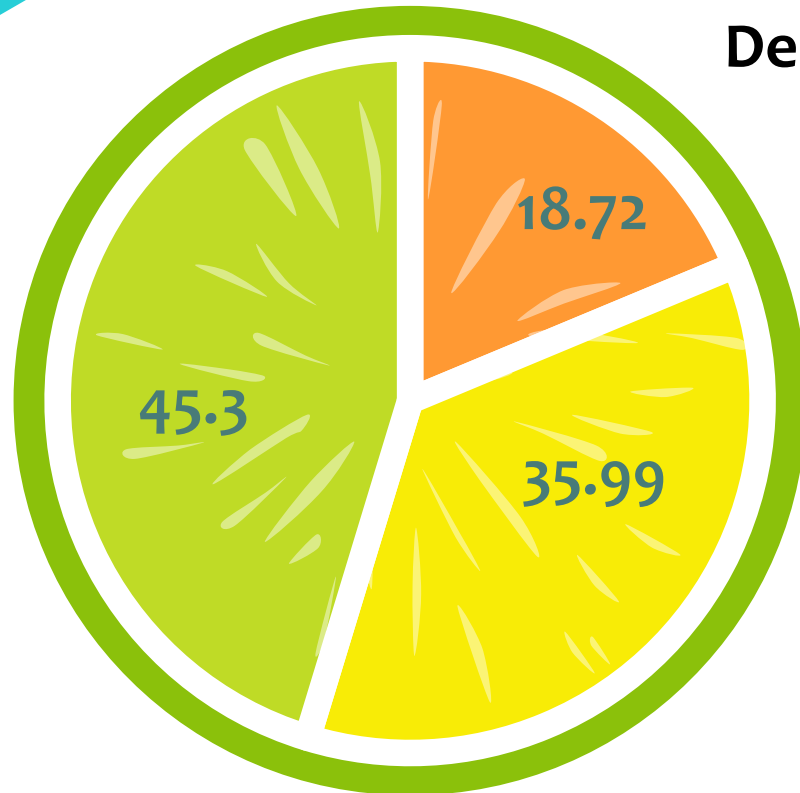
Semakin kecil nilai Gini Ratio, semakin merata distribusi pendapatan di antara penduduk pada suatu wilayah. Gini Ratio Denpasar 2023 sebesar 0,3420 termasuk ketimpangan **kategori sedang** (kisaran 0,3-0,5).



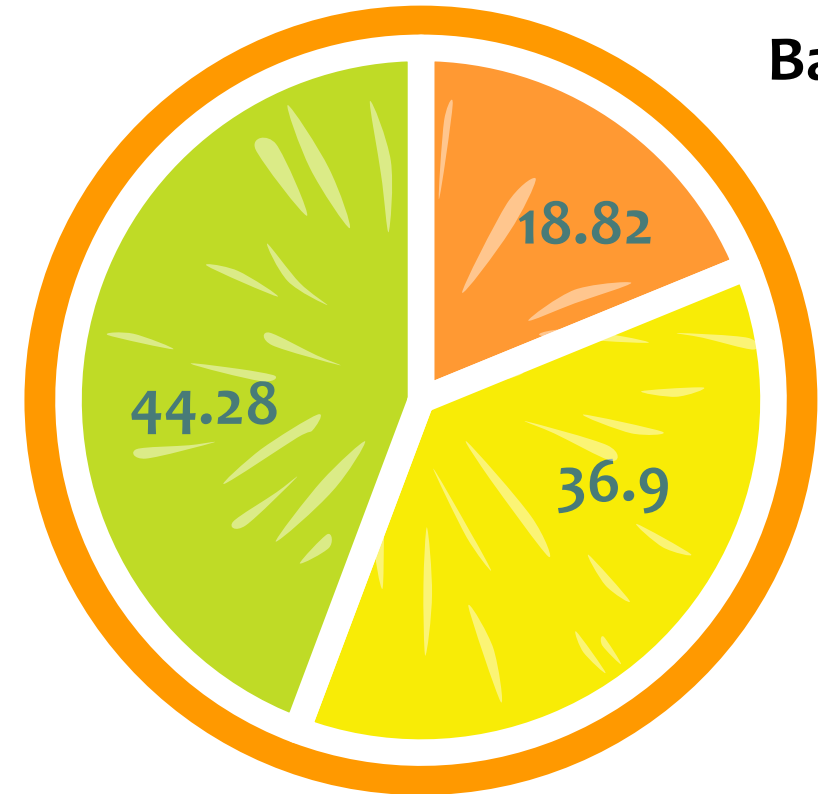
Selama periode Maret 2019 hingga Maret 2021 dan Maret 2023, ketimpangan pendapatan penduduk Denpasar **lebih rendah** dibandingkan Provinsi Bali.




# DISTRIBUSI PENDAPATAN, 2022

Denpasar



Bali

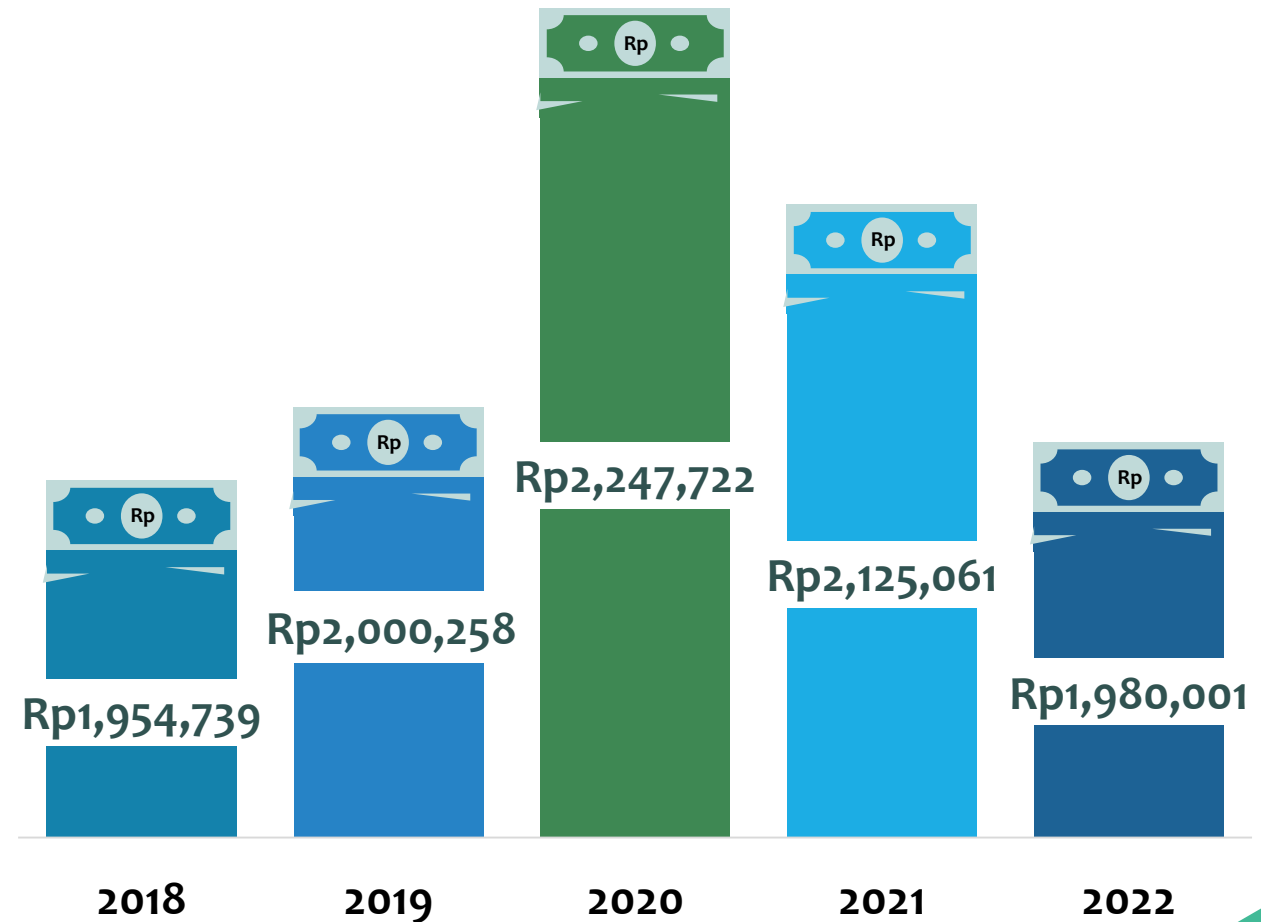


-  Kelompok Penduduk 40% Pengeluaran Terendah
-  Kelompok Penduduk 40% Pengeluaran Sedang
-  Kelompok Penduduk 20% Pengeluaran Tertinggi

Kue ekonomi yang diterima oleh kelompok 40% pengeluaran terendah Kota Denpasar mengalami **peningkatan** yaitu dari 17,65% pada Maret 2021 menjadi 18,72% pada Maret 2022.

# PENGELUARAN PER KAPITA SEBULAN

- ❑ Rata-rata pengeluaran atau konsumsi per kapita yang disajikan diperoleh dari hasil bagi jumlah konsumsi seluruh rumah tangga (baik yang mengonsumsi maupun tidak) terhadap jumlah penduduk.
- ❑ Pada tahun 2022, rata-rata konsumsi per kapita sebulan Denpasar sebesar Rp1.980.001 terdiri dari **36,91%** konsumsi makanan (Rp730.821) dan **63,09%** konsumsi bukan makanan (Rp1.249.180).






# KETENAGAKERJAAN



# KETENAGAKERJAAN DENPASAR, AGUSTUS 2022-2023

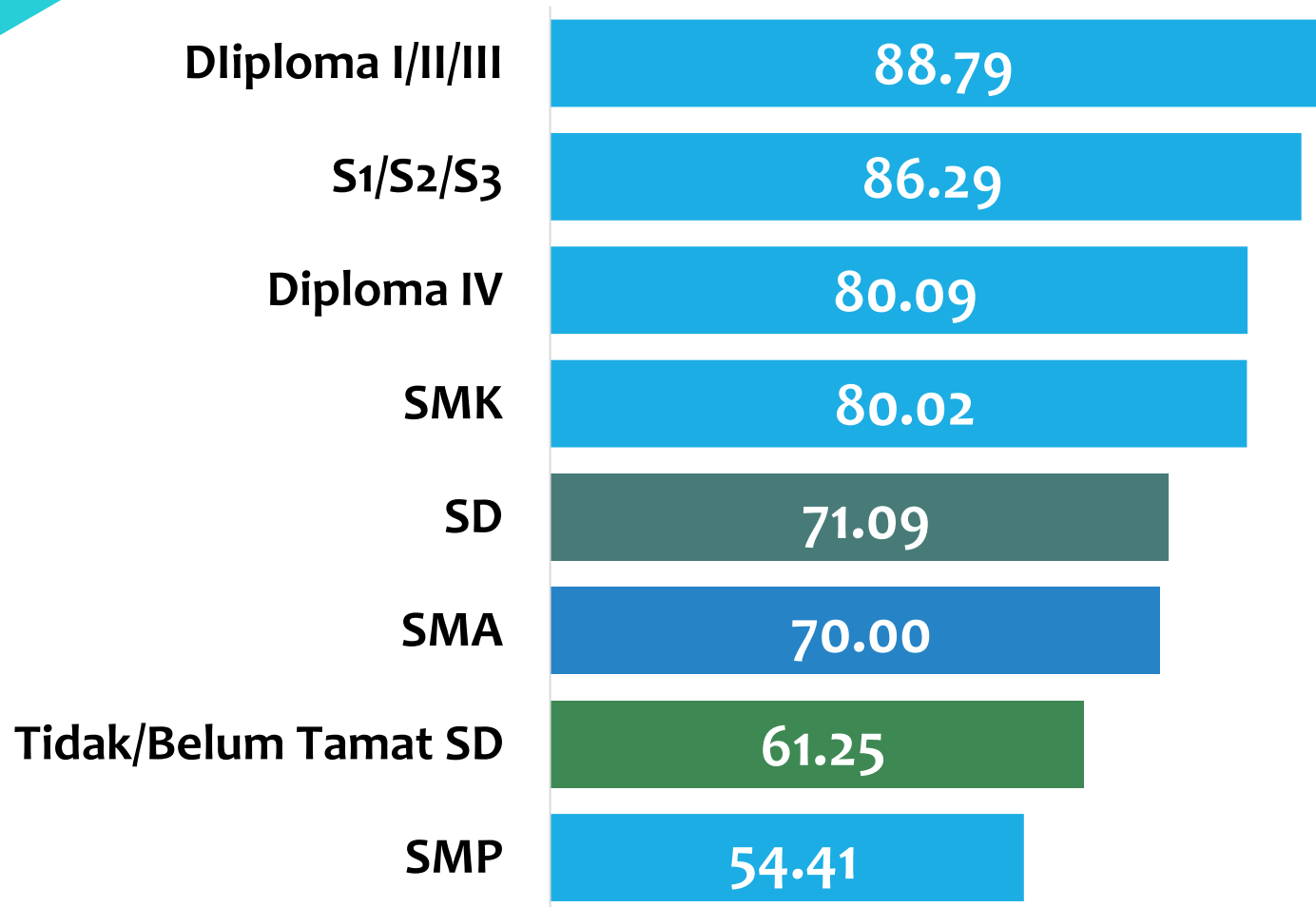
2023

2022



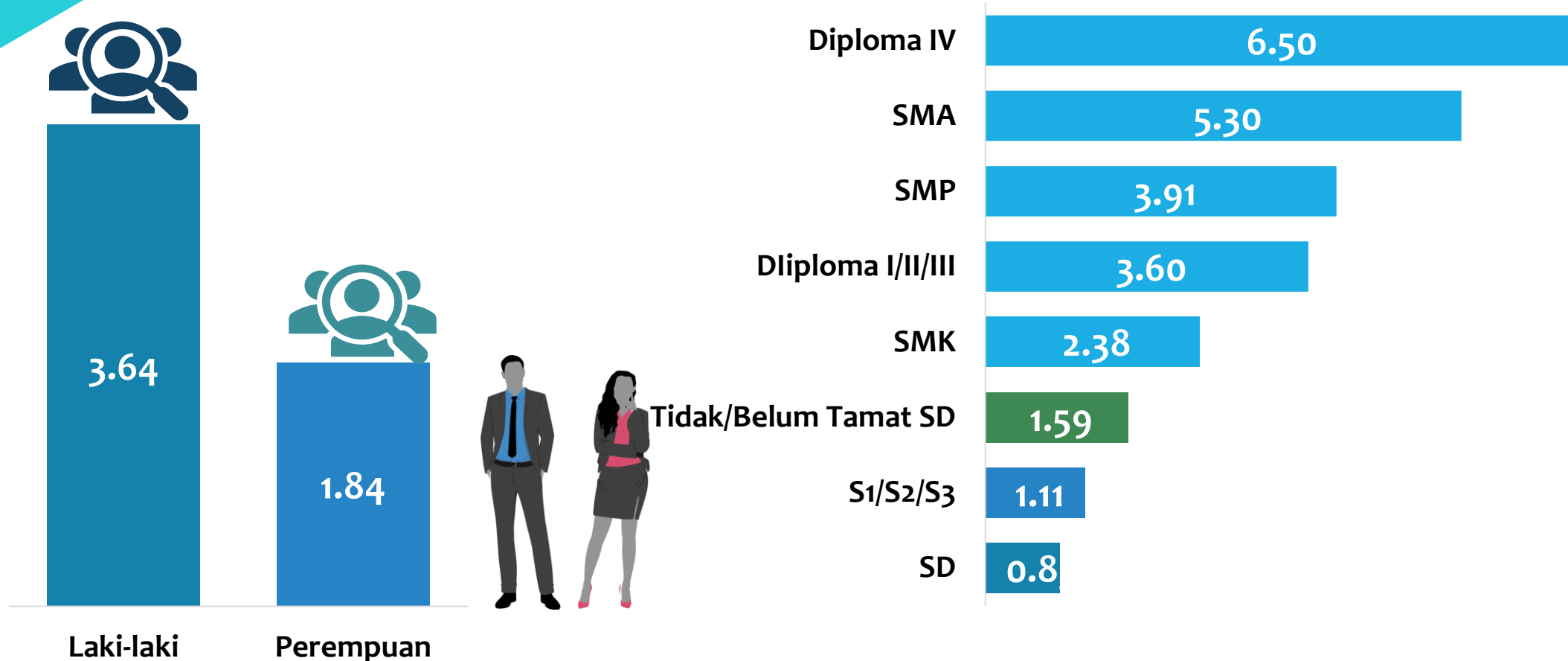
- TPT Denpasar 2023 sebesar 2,85%, **lebih tinggi** dari TPT Bali yang sebesar 2,69%.
- TPAK Denpasar 2023 sebesar 73,13%, **lebih rendah** dari TPAK Bali yang sebesar 77,08%.

# TPAK BERDASARKAN PENDIDIKAN, AGUSTUS 2023



- ☐ Angkatan kerja terdiri dari penduduk usia 15 tahun ke atas yang bekerja maupun menganggur.
- ☐ TPAK berdasarkan pendidikan berarti berapa persen dari penduduk usia 15 tahun ke atas pada yang menamatkan jenjang tersebut masuk ke angkatan kerja

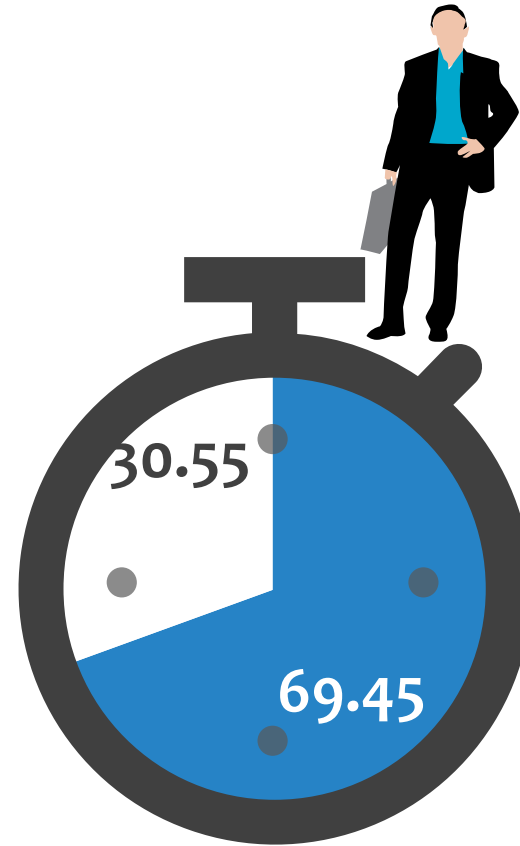
# TINGKAT PENGANGGURAN%, AGUSTUS 2022



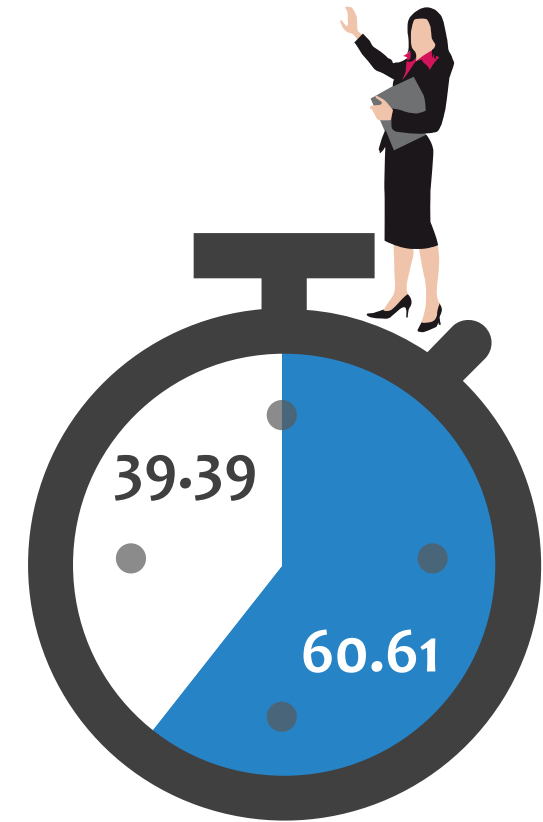
- Tingkat pengangguran laki-laki (3,64%) **lebih tinggi** dari perempuan (1,84%).
- Tingkat pengangguran tertinggi berpendidikan **DIV** mencapai 6,50%.

# STATUS PEKERJA, AGUSTUS 2023

- ❑ Pekerja formal adalah pekerja dengan status sebagai berusaha dibantu buruh tetap/dibayar dan pekerja dengan status sebagai buruh/karyawan/pegawai.
- ❑ Pekerja informal adalah pekerja dengan status sebagai berusaha sendiri, berusaha dibantu buruh tidak tetap/tidak dibayar, pekerja bebas, dan pekerja keluarga.
- ❑ Jumlah pekerja formal laki-laki cenderung **lebih banyak** dari perempuan.



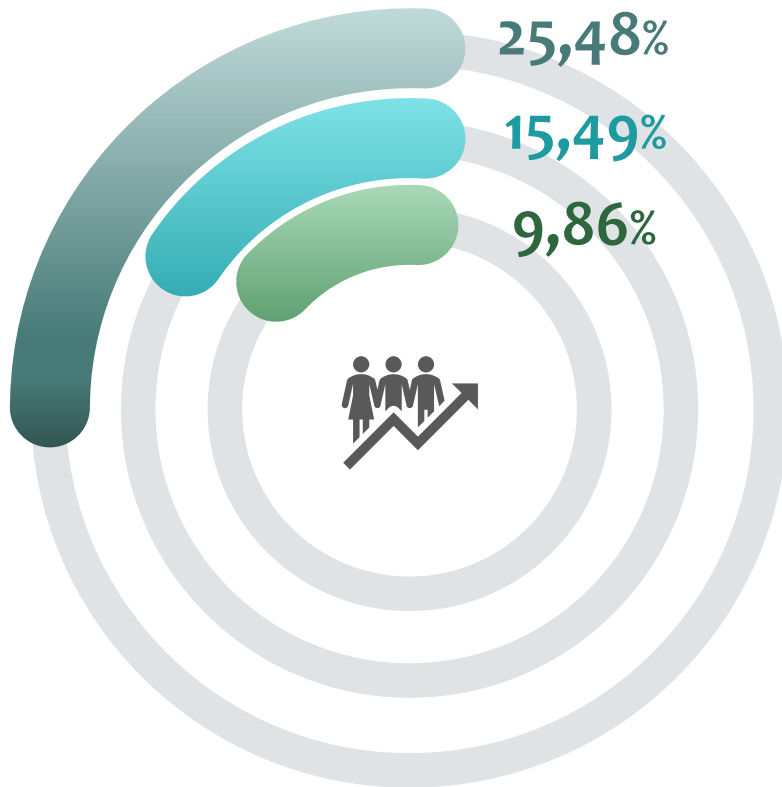
■ Pekerja Formal



□ Pekerja Informal

# LAPANGAN USAHA PEKERJA, AGUSTUS 2023

Laki-laki 

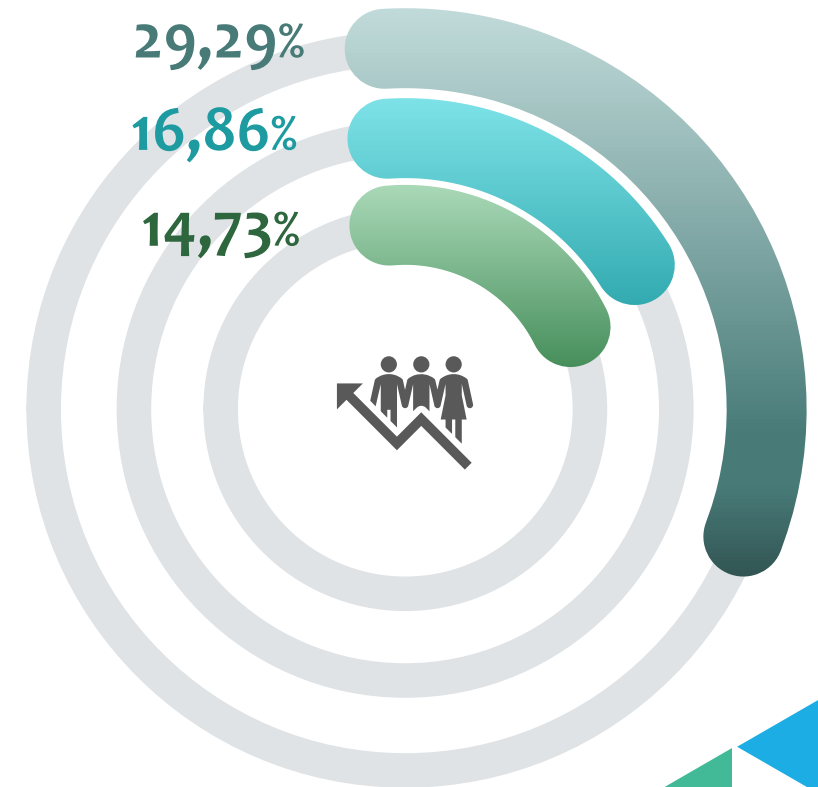


Perdagangan Besar  
dan Eceran; Reparasi  
Mobil dan Motor

Penyediaan  
Akomodasi dan  
Makan Minum

Industri Pengolahan

 Perempuan



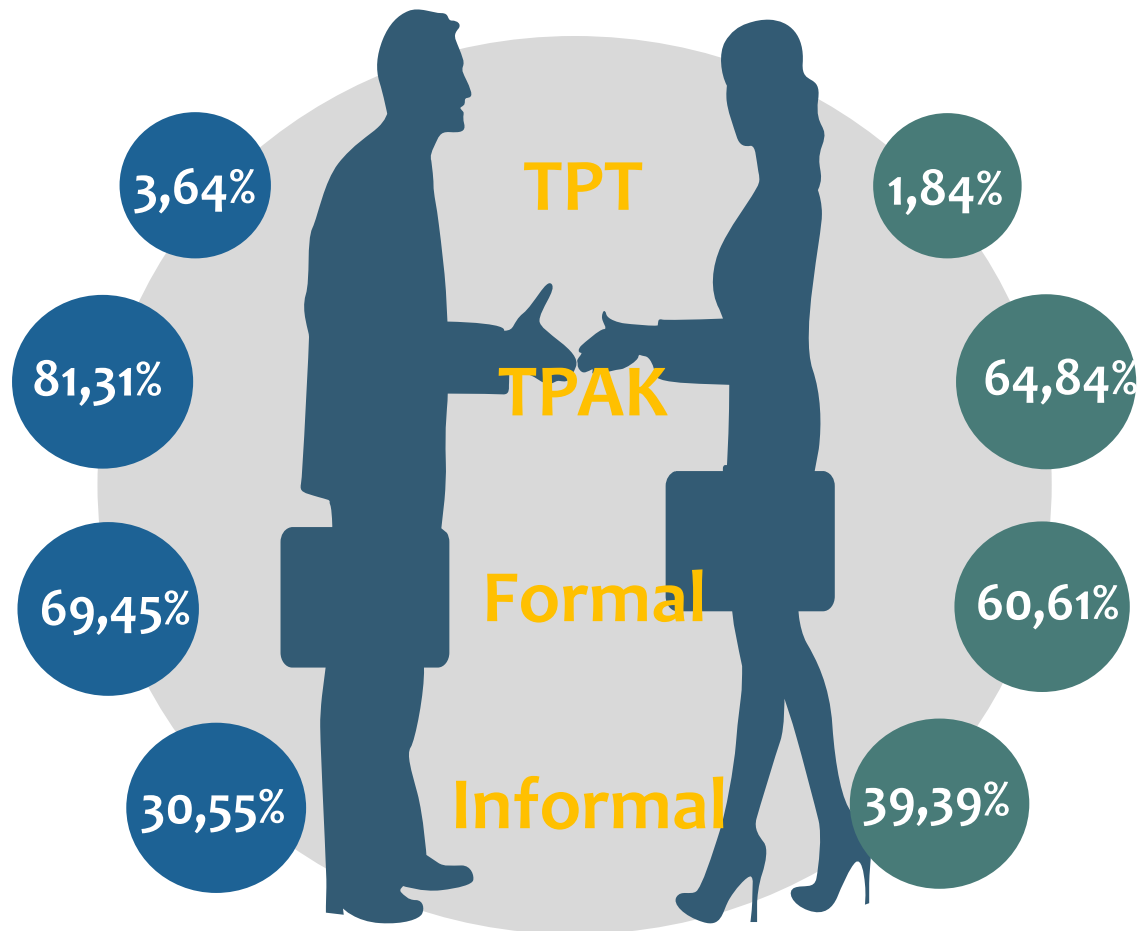
29,29%

16,86%

14,73%

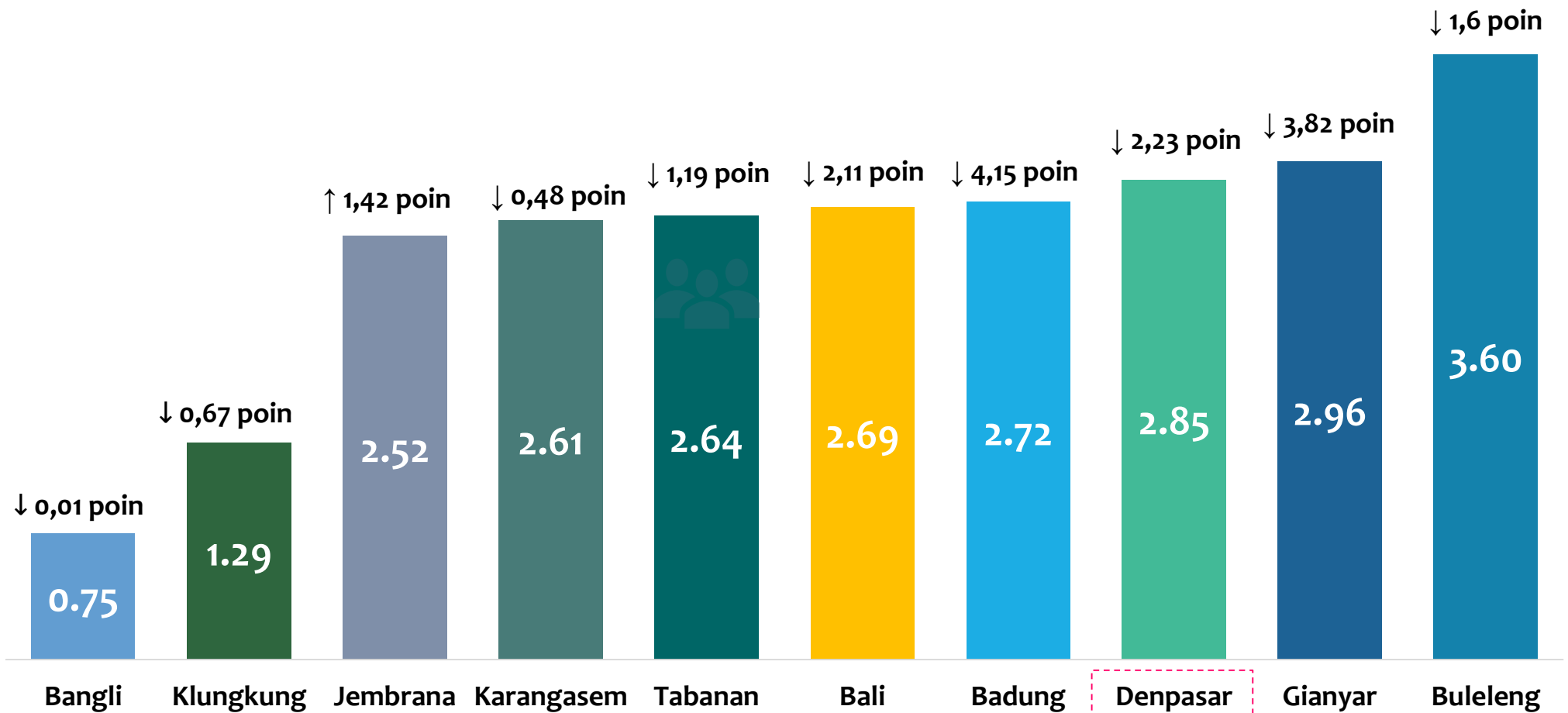


# KONDISI TENAGA KERJA, AGUSTUS 2023



- ☐ TPT laki-laki (3,64%) **lebih tinggi** dari TPT perempuan (1,84%).
- ☐ TPAK laki-laki (81,31%) **lebih tinggi** dari TPAK perempuan (64,84%).
- ☐ Pekerja formal laki-laki (69,45%) **lebih banyak** dari pekerja formal perempuan (60,61%).
- ☐ Pekerja informal laki-laki (30,55%) **lebih sedikit** dari pekerja informal perempuan (39,39%).

# PERBANDINGAN TPT DI BALI, AGUSTUS 2023





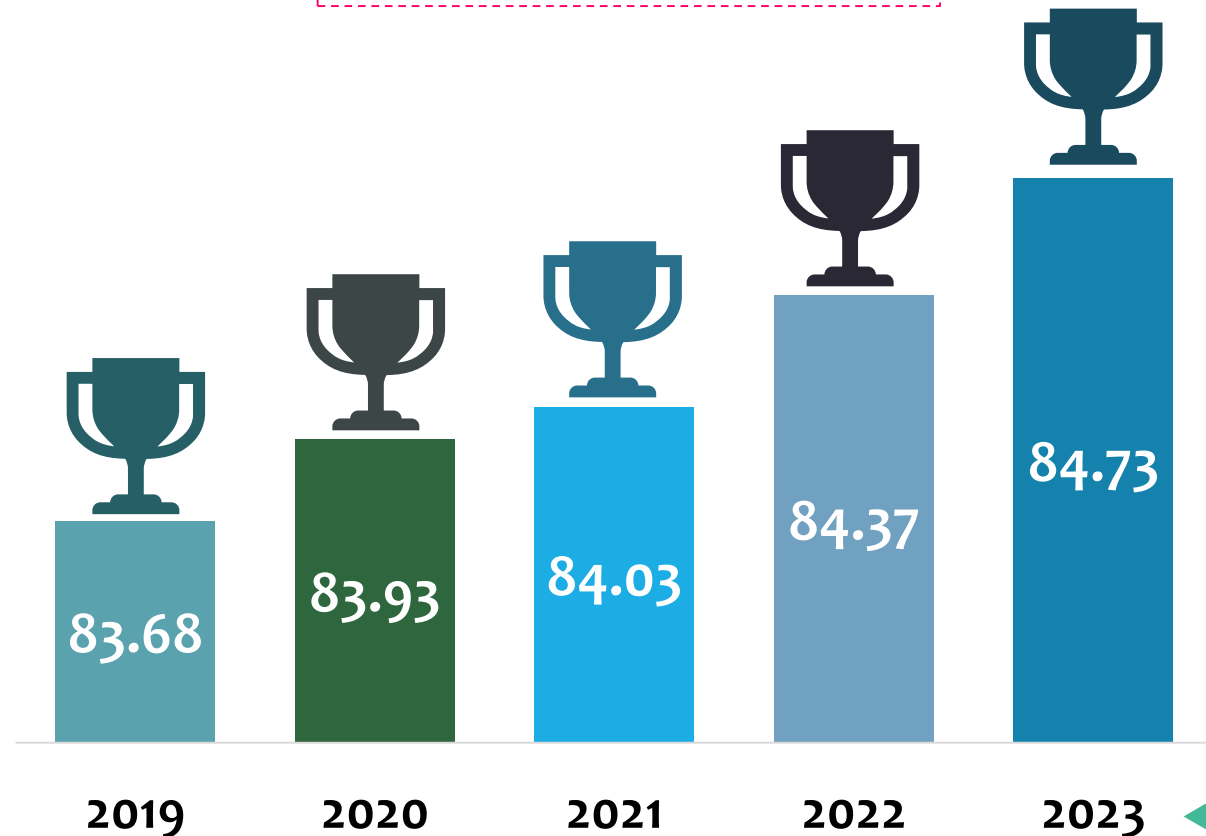
# **INDEKS PEMBANGUNAN MANUSIA**

# PERKEMBANGAN IPM DENPASAR

- ❑ Kualitas kesehatan penduduk, pendidikan, dan pemenuhan kebutuhan hidup masyarakat Denpasar telah mengalami **peningkatan** dari tahun sebelumnya.
- ❑ Untuk melihat tahap kemajuan pembangunan manusia, terdapat dua aspek yang perlu diperhatikan, yaitu **kecepatan dan status pencapaian**.
- ❑ IPM Denpasar menempati **peringkat pertama** dibandingkan seluruh kabupaten/kota di Bali.



IPM Denpasar tumbuh sebesar **0,42%** pada tahun 2023, dengan status **“sangat tinggi”**.

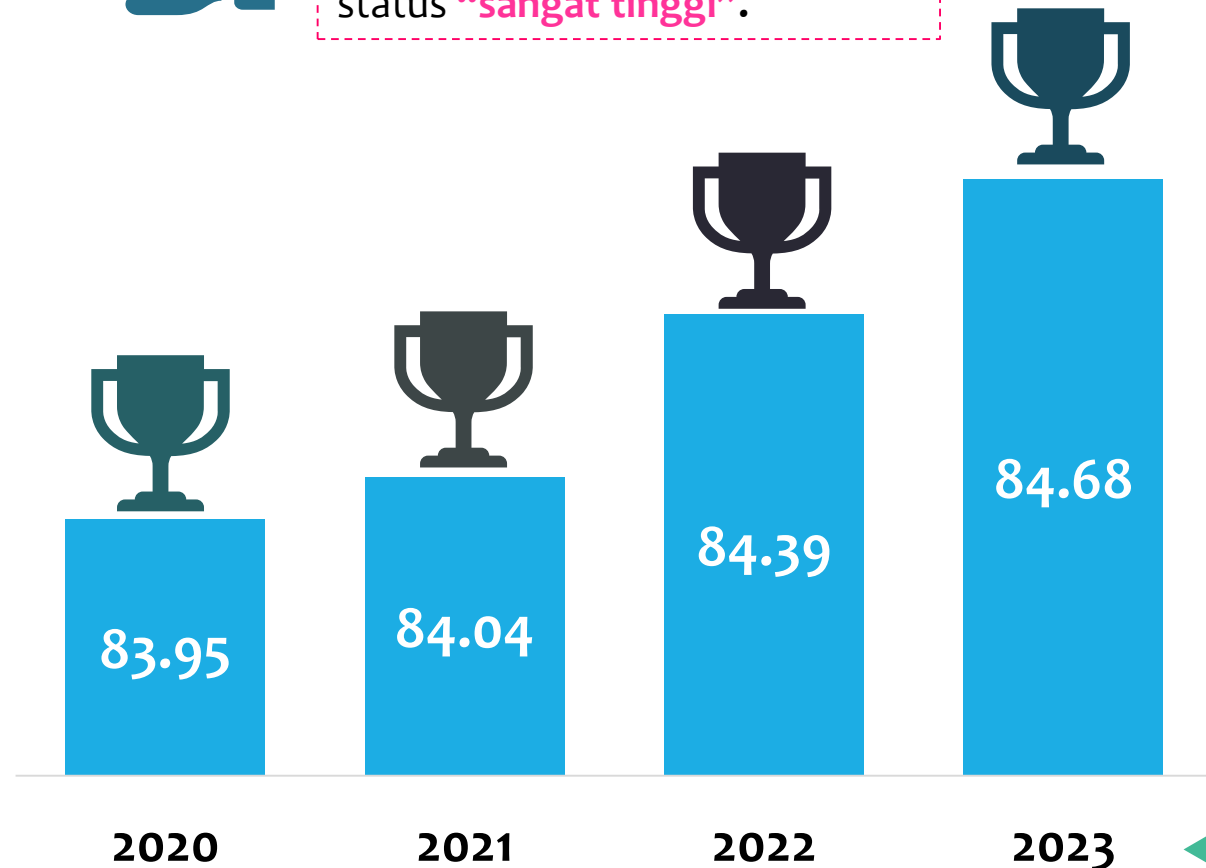


# PERKEMBANGAN IPM DENPASAR (UMUR HARAPAN HIDUP HASIL LF SP2020)

- Tahun 2023 disediakan **2 jenis** perhitungan IPM. IPM yang dihitung berdasarkan hasil **proyeksi SP2010** dan IPM yang menggunakan **Hasil LF SP 2020**
- Hasil LF SPS2020 digunakan untuk menghitung **Usia Harapan Hidup** yang merupakan salah satu **komponen penyusun IPM**



IPM\* Denpasar tumbuh sebesar **0,34%** pada tahun 2023, dengan status **“sangat tinggi”**.



\* Dihitung menggunakan komponen UHH Hasil LFSP2020



# KOMPONEN IPM, 2023

**75,59  
tahun**

**Umur Harapan Hidup  
Saat Lahir (LFSP2020)**

Bayi yang lahir  
pada tahun 2023  
memiliki harapan  
untuk hidup  
hingga **75,59  
tahun**.  
(Berdasarkan  
hasil LFSP2020)

Bayi yang lahir  
pada tahun 2023  
memiliki harapan  
untuk hidup  
hingga **75,30  
tahun**.

**Umur Harapan  
Hidup Saat Lahir**

**75,30  
tahun**

**11,52  
tahun**

**Rata-rata Lama Sekolah**

Secara rata-rata  
penduduk usia  
25 tahun ke atas  
telah  
mengenyam  
pendidikan  
selama **11,52  
tahun** atau  
setara kelas 11  
SMA.

Penduduk yang  
berusia 7 tahun ke  
atas pada tahun  
2023 memiliki  
peluang untuk  
menikmati  
pendidikan selama  
**14,11 tahun** atau  
setara DII (tahun  
awal perguruan  
tinggi).

**Harapan Lama Sekolah**

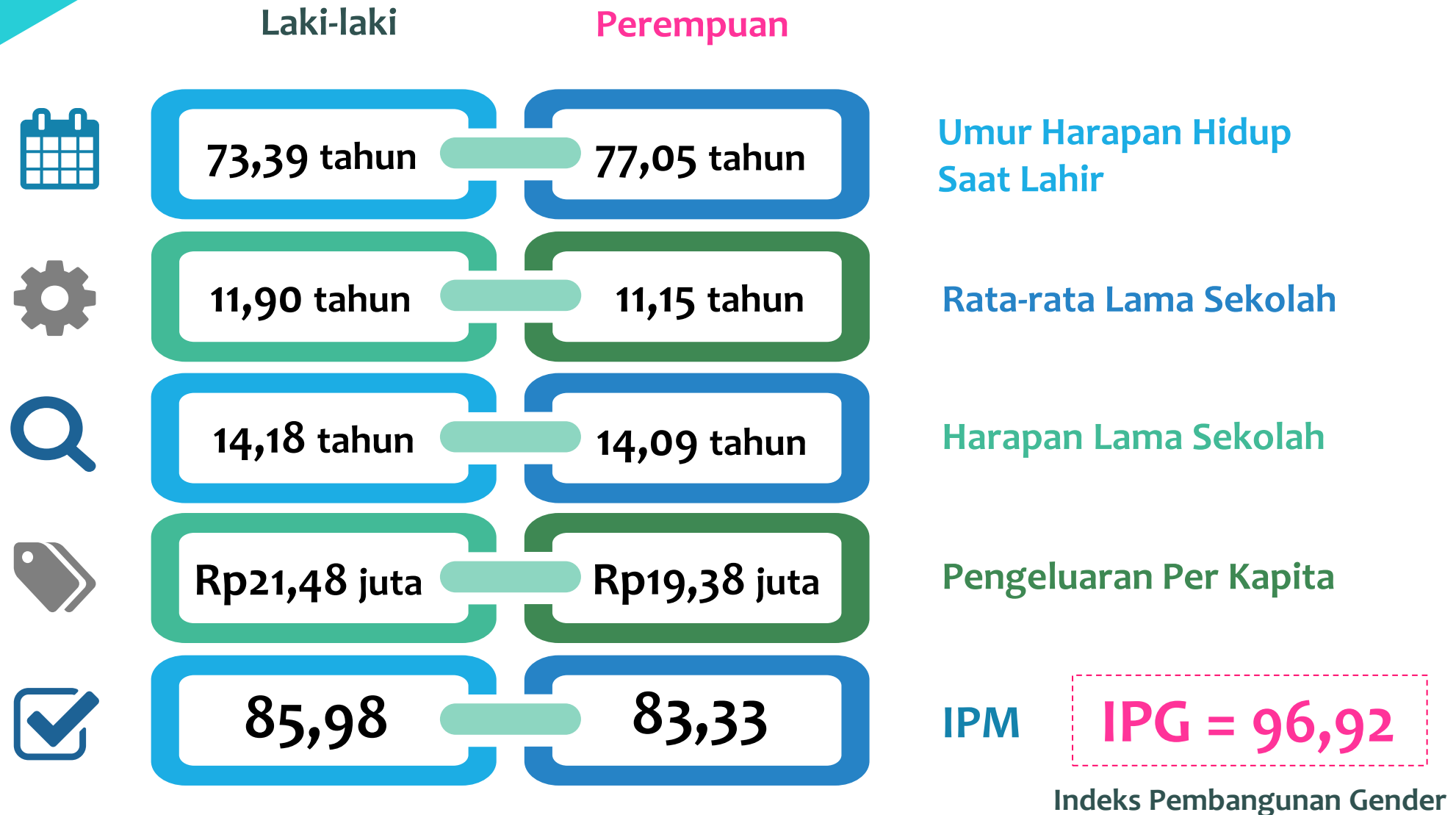
**14,11  
tahun**

**20,13  
juta rupiah**

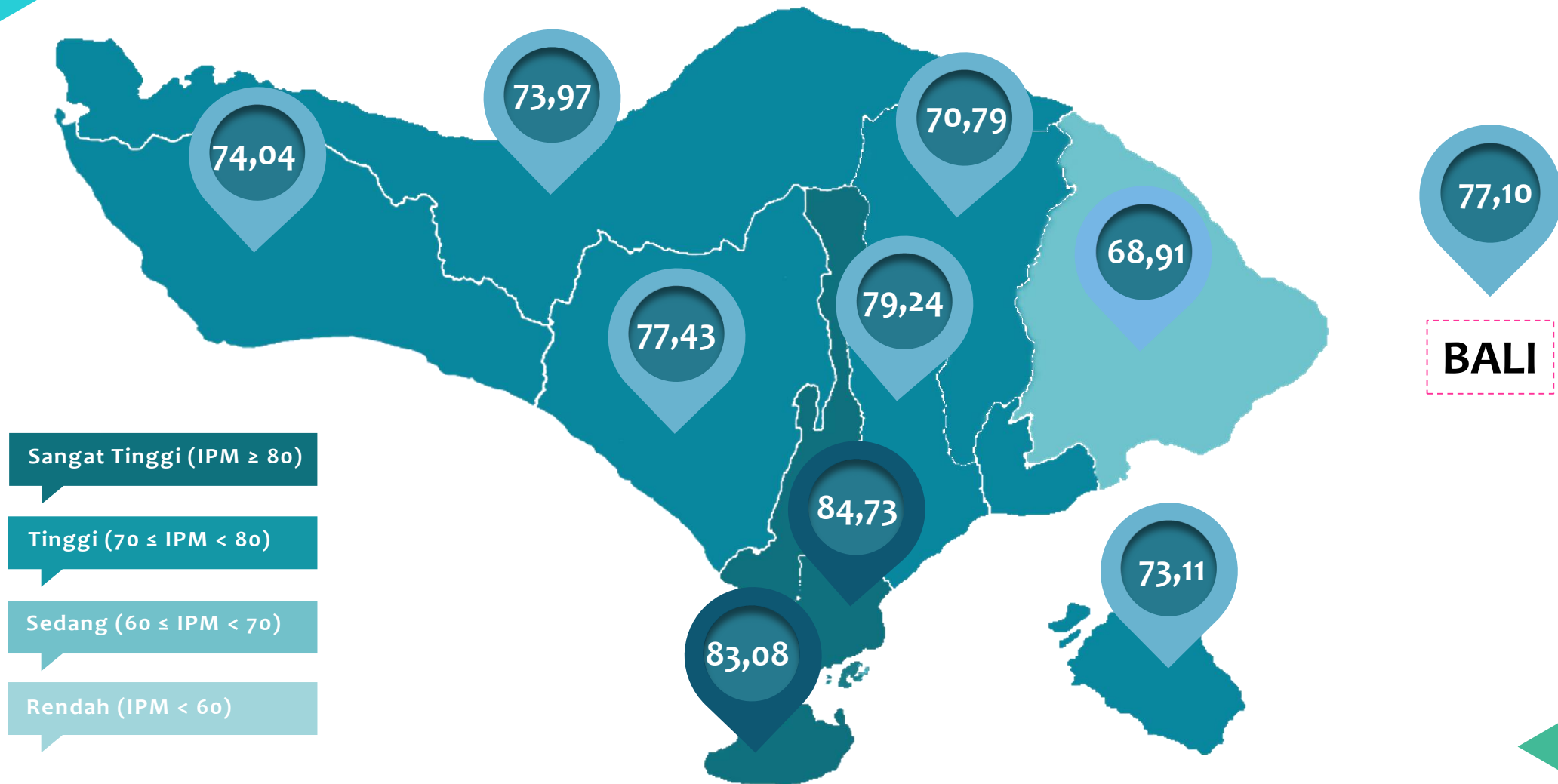
**Rata-rata Pengeluaran  
Per Kapita Disesuaikan**

Rata-rata  
pengeluaran  
penduduk per kapita  
untuk kebutuhan  
hidup selama tahun  
2023 adalah sebesar  
**Rp20,13 juta** atau  
sekitar Rp1,68 juta  
per bulan.

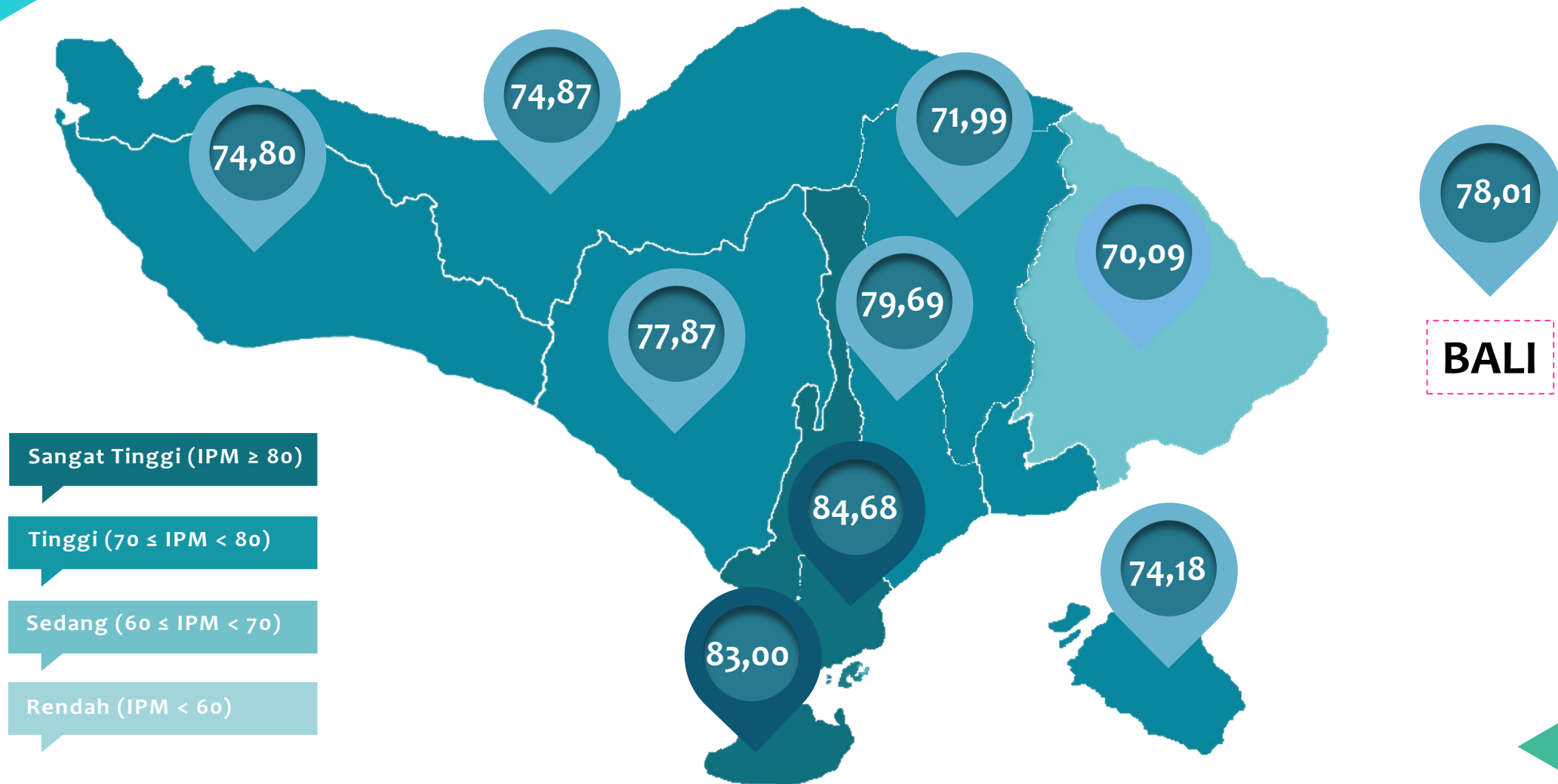
# KOMPONEN IPM MENURUT JENIS KELAMIN, 2022



# PERBANDINGAN IPM DI BALI, 2023



# PERBANDINGAN IPM (LFSP 2020) DI BALI, 2023



# INDEKS PEMBERDAYAAN GENDER (IDG) , 2022

- ❑ IDG menunjukkan apakah wanita dapat secara aktif berperan serta dalam kehidupan ekonomi dan politik.
- ❑ IDG menitikberatkan pada partisipasi, dengan cara mengukur ketimpangan gender di **bidang pengambilan keputusan, aksesibilitas terhadap sumber daya ekonomi, dan partisipasi politik.**



IDG Denpasar 2022 sebesar **67,21**, naik **0,19 poin** dibanding tahun 2021 yang sebesar 67,02.

67,21



Indeks Pemberdayaan Gender (IDG)

50,70%



Persentase Keterlibatan Perempuan Sebagai Tenaga Profesional

42,99%



Persentase Sumbangan Pendapatan Perempuan

8,89%



Persentase Keterlibatan Perempuan Dalam Parlemen

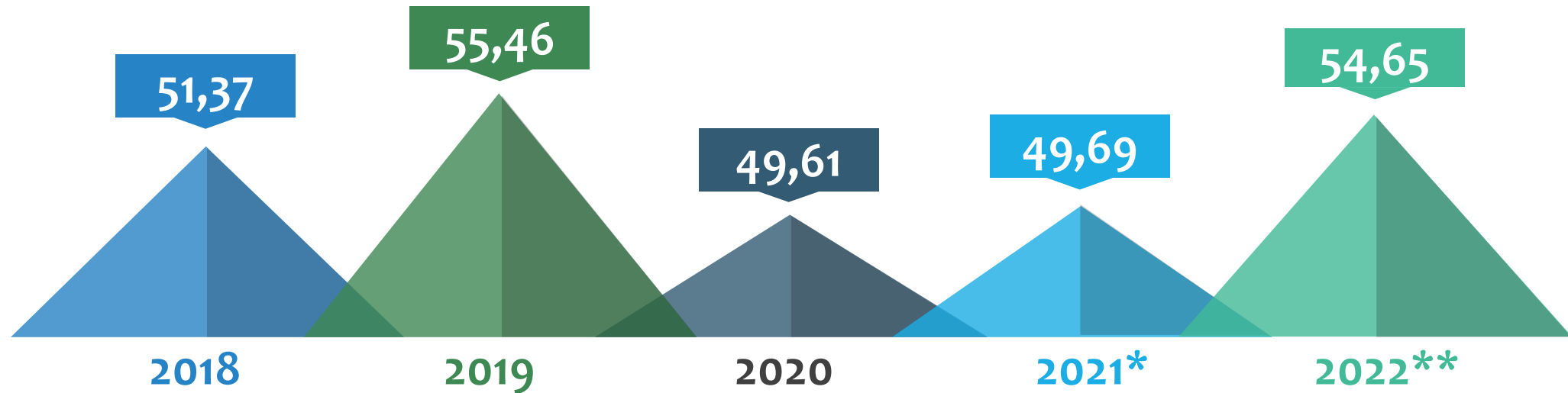





# **PERTUMBUHAN EKONOMI**

# PDRB LAPANGAN USAHA (TRILIUN RUPIAH)

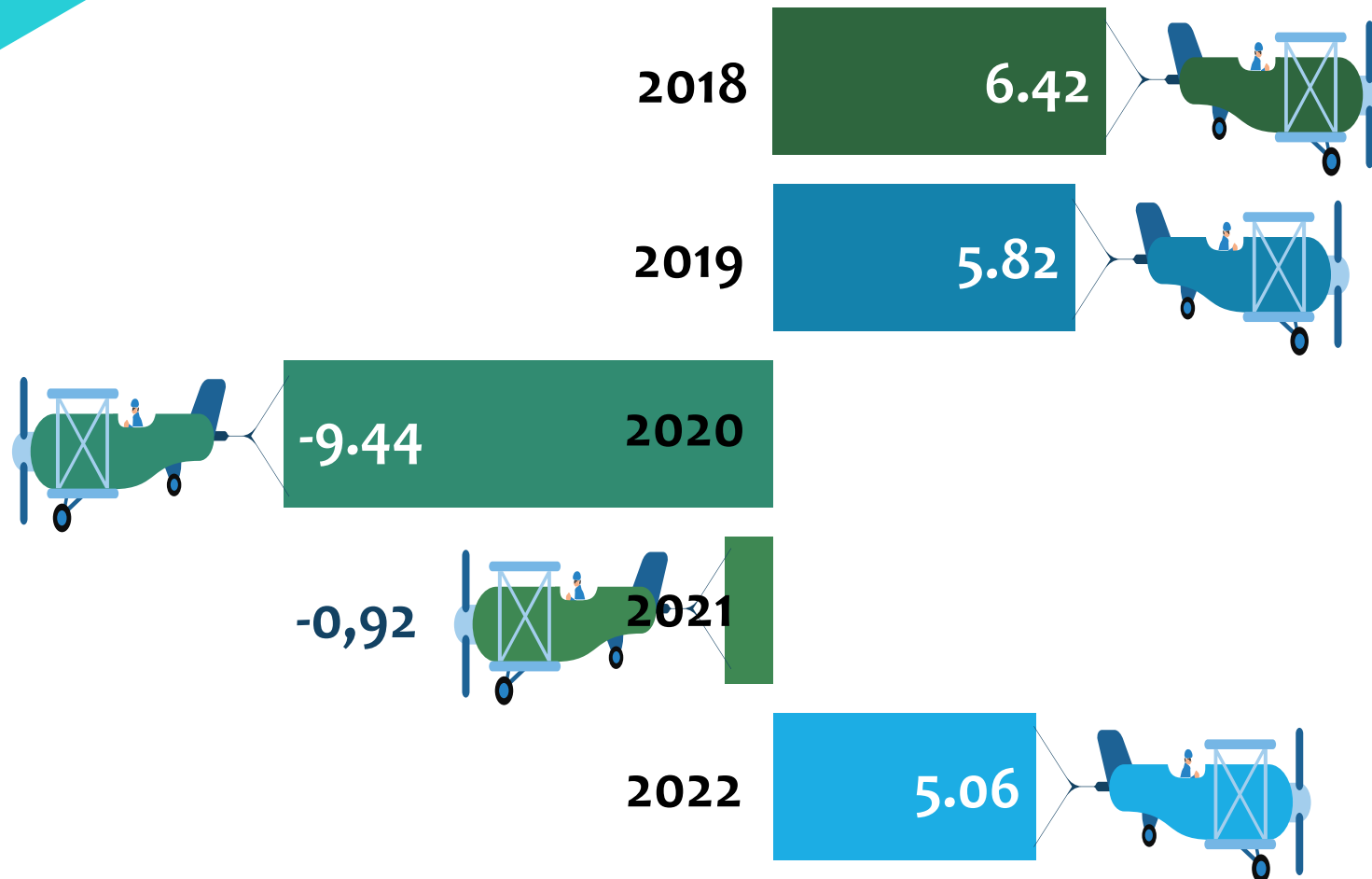
Atas Dasar Harga Berlaku



Atas Dasar Harga Konstan



# PERTUMBUHAN EKONOMI, 2018-2022



- Tahun 2022 ekonomi Denpasar mampu tumbuh positif hingga **5,06%**, mulai masa pemulihan dibandingkan tahun 2021 yang berkontraksi sedalam **-0,92%**.
- Pertumbuhan tersebut didorong oleh beberapa lapangan usaha yang tumbuh positif di atas 9 persen, yaitu kategori: **Pengadaan Listrik (17,57%), Penyediaan Akomodasi dan Makan Minum (14,85%), Transportasi (9,83%), Jasa Lainnya (9,64%), dan Jasa Perusahaan (9,33%).**

# KONTRIBUSI LAPANGAN USAHA, 2022





# KESIMPULAN

# KESIMPULAN

1

Potret kemiskinan Denpasar menurun, namun kualitas kemiskinan mengalami peningkatan dari segi kedalaman dan keparahan.

3

Pembangunan manusia Denpasar tumbuh lebih cepat dari tahun 2022 hingga mencapai 0,34%.

2

Ditinjau dari kondisi ketenagakerjaan, angka pengangguran turun secara signifikan.

4

Perekonomian Denpasar yang cenderung meningkat diikuti oleh menurunnya tingkat pengangguran.

# Terima Kasih

Info lebih lanjut hubungi:

BPS Kota Denpasar, Jl. Mulawarman No. 11, Telp. (0361) 418770

Email: [bps5171@bps.go.id](mailto:bps5171@bps.go.id) Website: [denpasarkota.bps.go.id](http://denpasarkota.bps.go.id)

